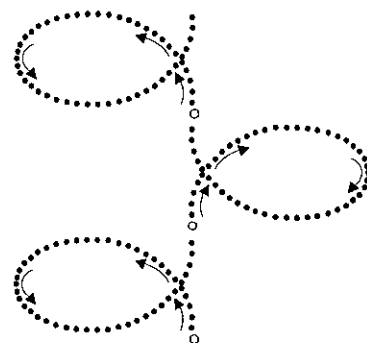
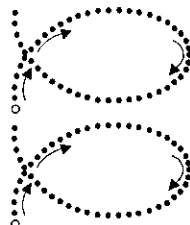
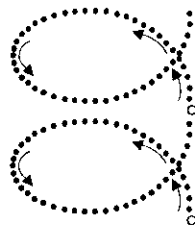



Dessine les trajets des boomerangs :








# Reproduction sur quadrillage

Prénom :

Date :

Consigne : Place les animaux et les objets australiens de façon identique sur les deux quadrillages.












# Numération

Prénom :


Date :

Consigne : Indique le nombre d'animaux dans chaque ligne au début de celle-ci.

|  |  |
|--|--|
|  |    |
|  |    |
|  |   |
|  |  |
|  |  |
|  |  |
|  |  |



Pour retrouver sa famille, le koala doit traverser cette forêt en ne passant que sur des cases avec des feuilles d'eucalyptus. Trace son chemin :



# MS : PRÉ-LECTURE

Prénom : ..... Date : .....

Consigne : J'entoure les mots identiques au modèle.



## SORCIER

SORDIDE

SORCIER

SORTIR

SORBIER

SORCIER

SORBET



## PLUIE

PLEURER

PLUME

PLUIE

PLUS

PLUIE

PLUTÔT



## ÉMEU

ÉMEU

ÉMAIL

ÉMUE

ÉMIR

ÉMEU

ÉMULE



## TORTUE

TORSE

TORTUE

TORNADE

TORERO

TORDU

TORTUE