



UN DE PERDU !

Un dessin a disparu entre le premier et le second cadre. Trouve-le et entoure-le.






Prénom :

Date :




Nom : _____ Date : _____



IDENTIFIER ET LOCALISER DES PHONÈMES DANS UN MOT

IDENTIFIER UN PHONÈME QUELLE QUE SOIT SA POSITION DANS LE MOT

- Colle dans le chaudron les images si tu entends le son « on » dans les mots.



Compétence : Reconnaître différents systèmes d'écriture. Reconstituer une phrase.

Consigne : Découpe les étiquettes du bas de la fiche et colle-les sur les lignes pour reconstituer les phrases.

Leur le carnaval, les enfants se déguisent.

Au bal masqué, les enfants ont bien dansé.


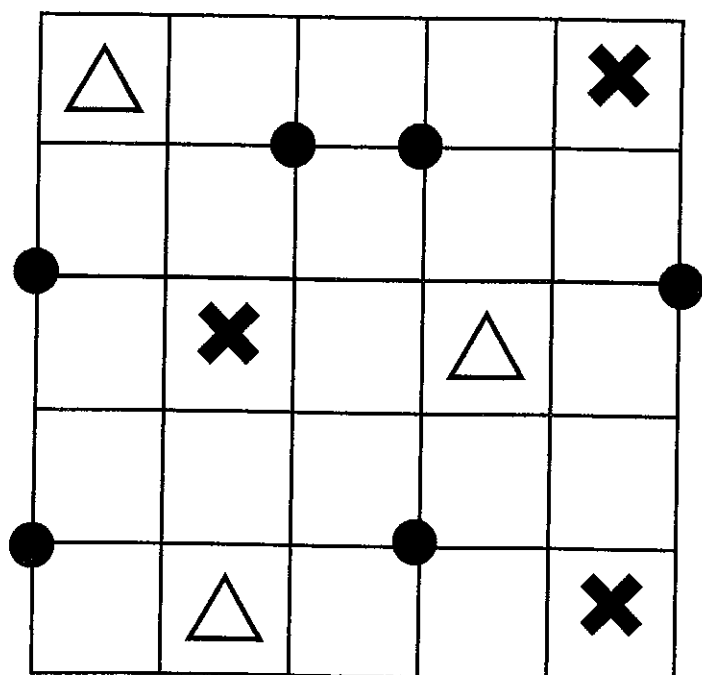

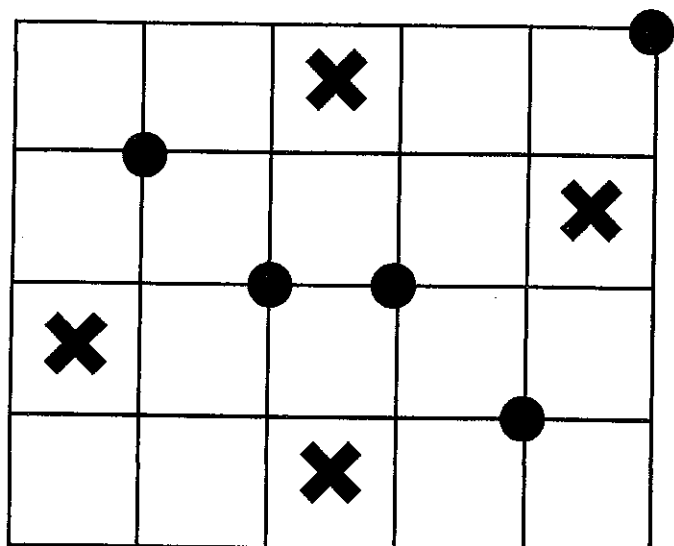




Leur	masqué,	ont	le	carnaval,	bal	les	se
------	---------	-----	----	-----------	-----	-----	----

enfants	les	bien	enfants	Au	déguisent.	dansé.
---------	-----	------	---------	----	------------	--------

Reproduis chaque modèle sur la partie droite

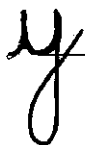
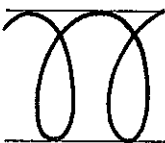
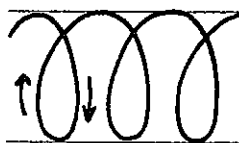
1



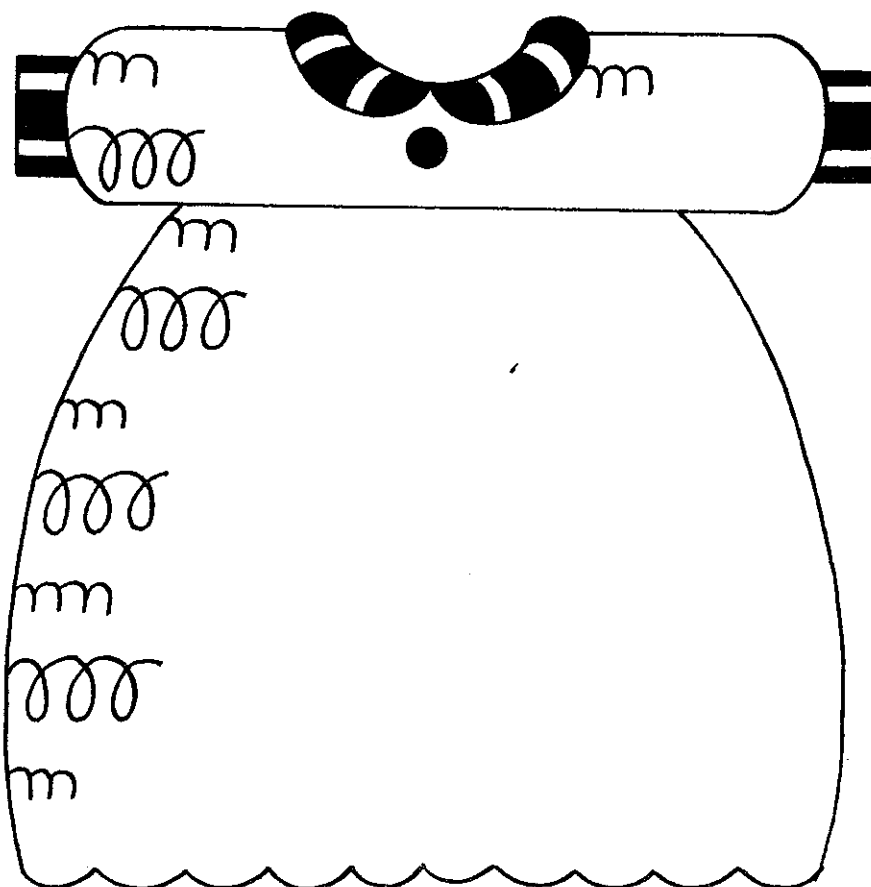
La boucle envers (3)

... À L'ÉCRITURE

Continue :

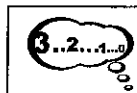


Décore la robe de la poupée.



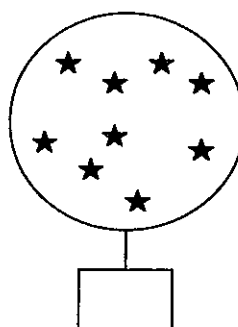
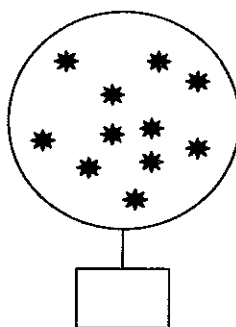
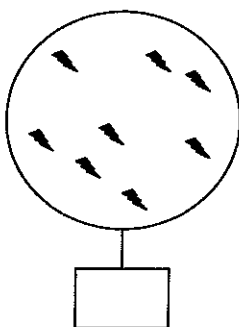
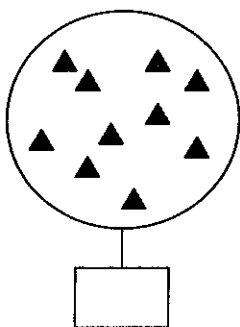
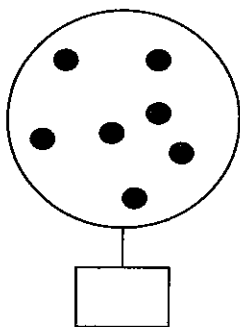
Prénom : _____

Date : _____

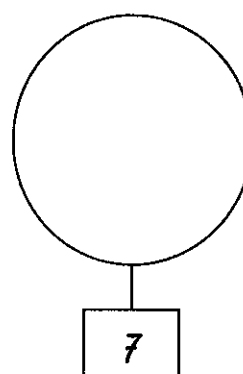
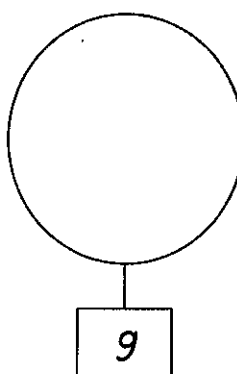
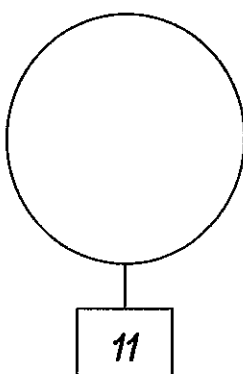
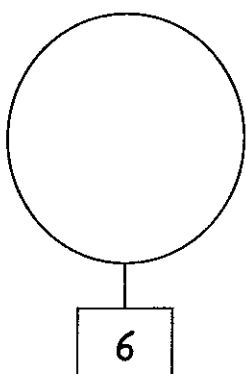
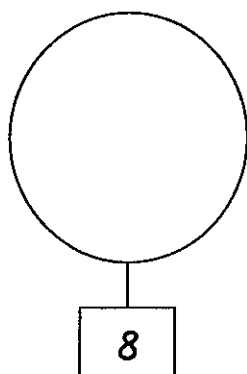


Les nombres de 0 à 11

1. Compte et complète les étiquettes.



2. Complète les sacs.



3. Colorie le nombre de cases.

9 ⇒

--	--	--	--	--	--	--	--	--	--	--

7 ⇒

--	--	--	--	--	--	--	--	--	--	--

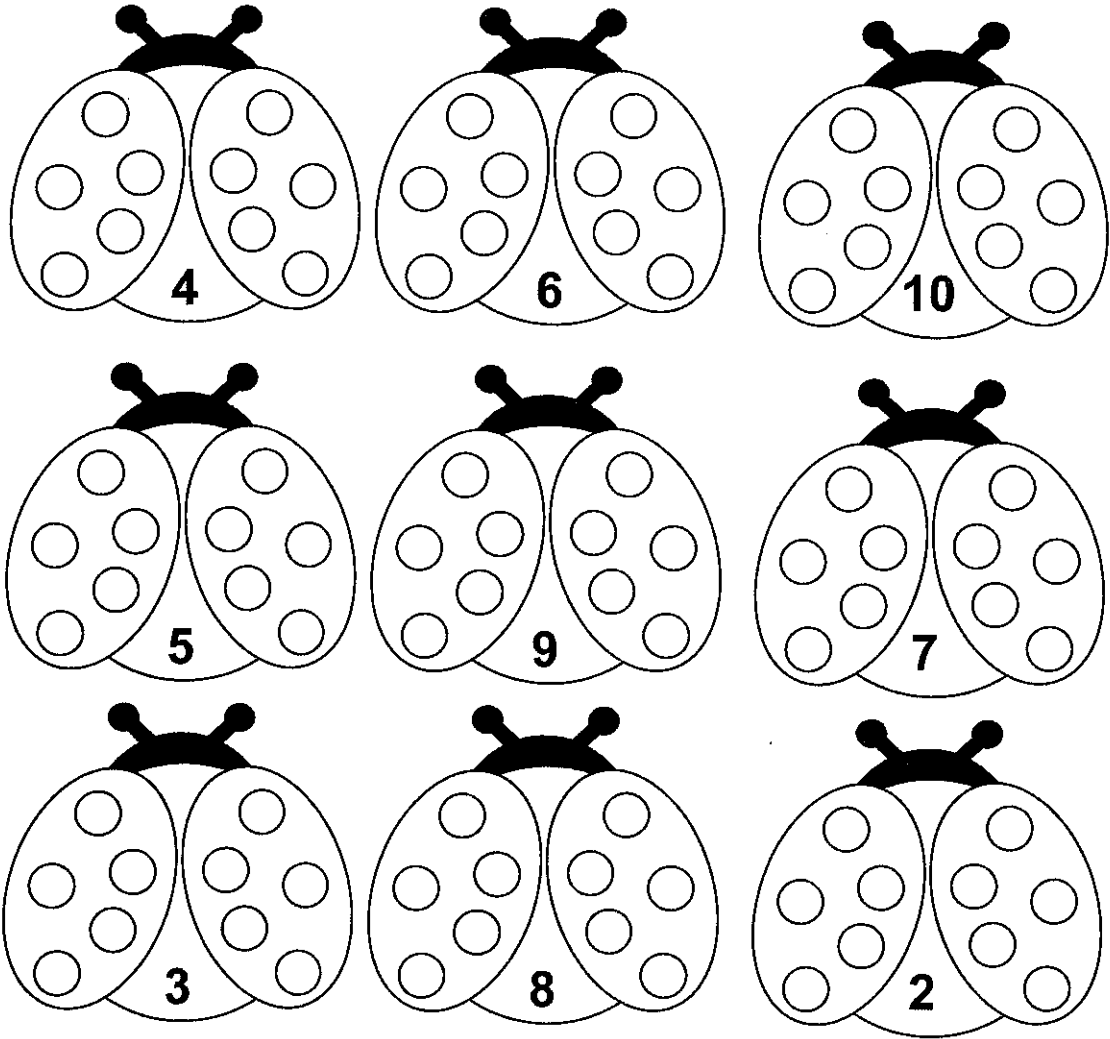
10 ⇒

--	--	--	--	--	--	--	--	--	--	--

6 ⇒

--	--	--	--	--	--	--	--	--	--	--

4. Colorie les points.



5. Relie les collections qui ont le même nombre d'objets.

